

Перв. примен.

Справ. №

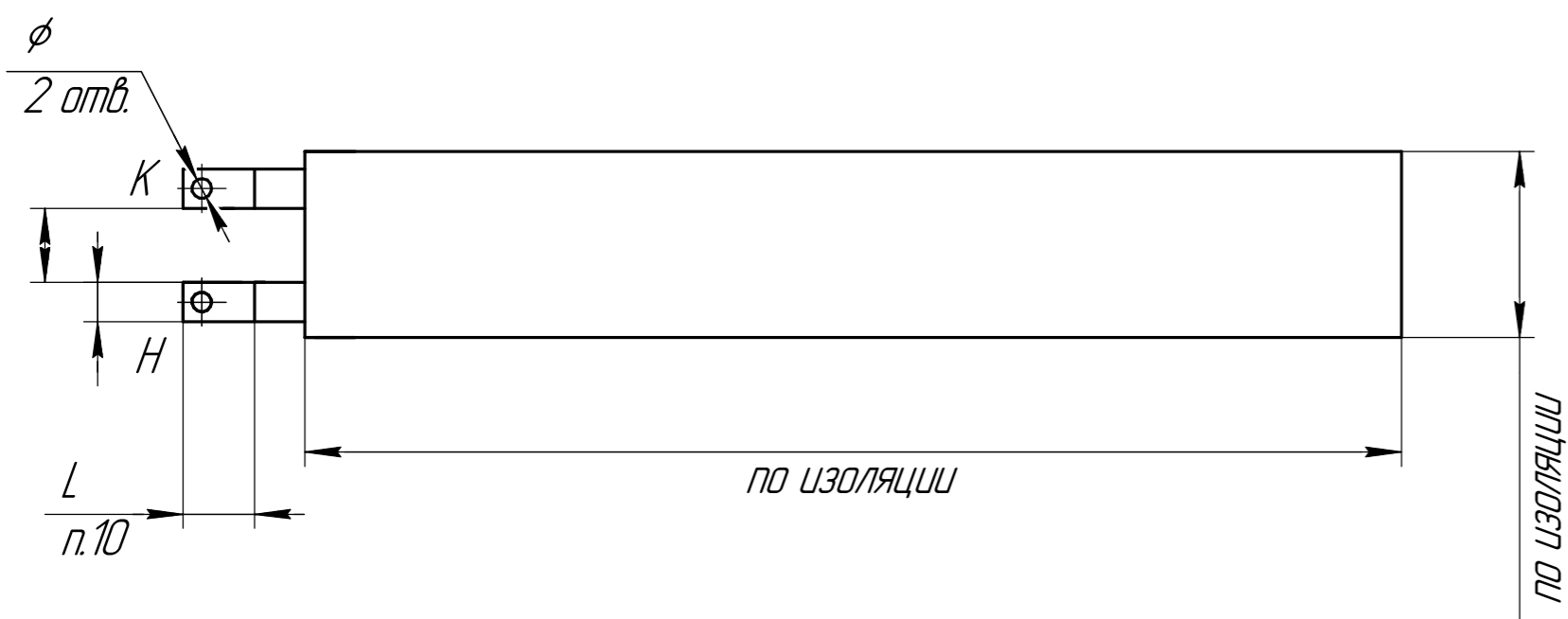
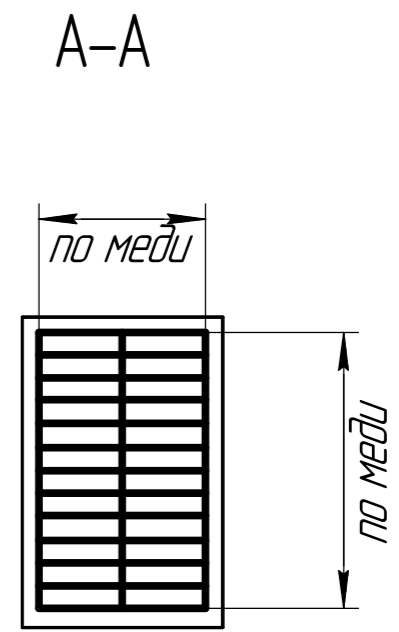
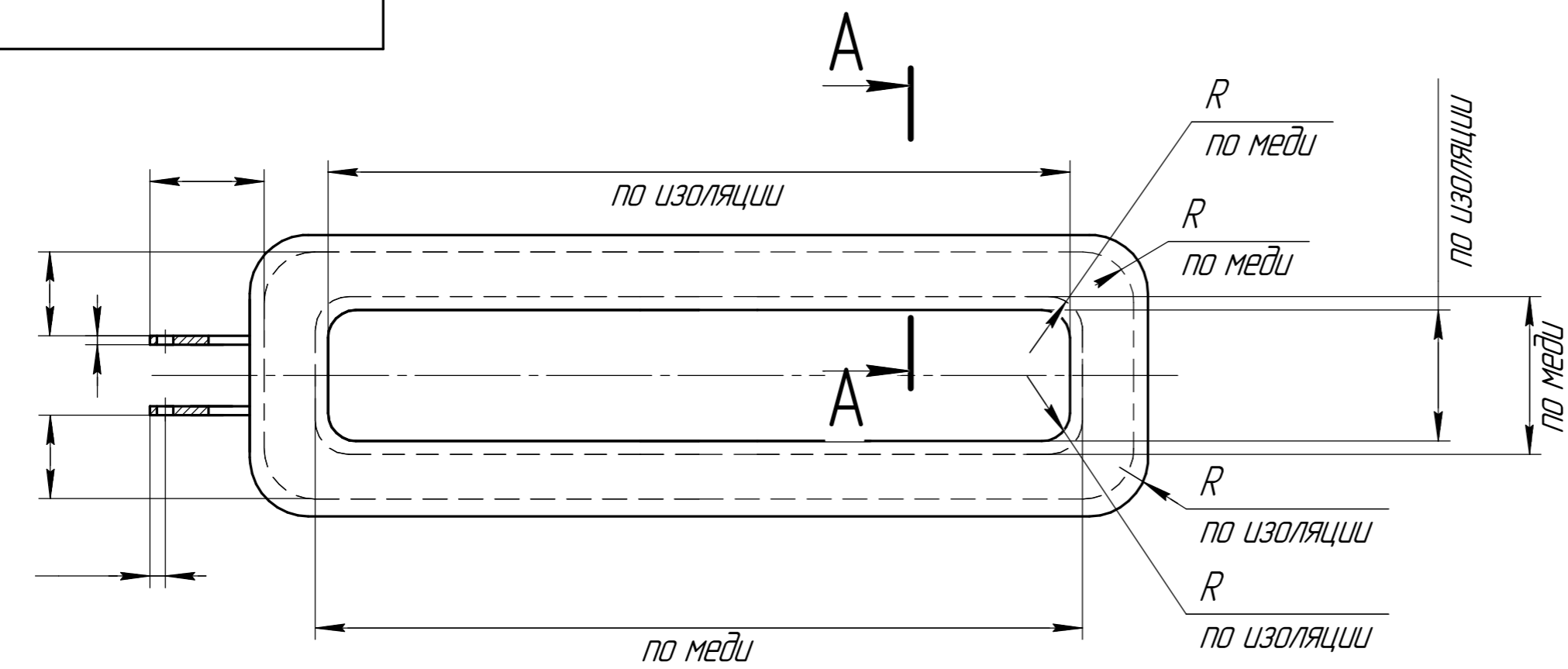
Подп. и дата

Инд. № д/рл.

Взам. инв. №

Подп. и дата

Инд. № подл.



1. Тип электродвигателя _____
2. Мощность _____ кВт
3. Напряжение _____ В
4. Частота вращения _____ об/мин
5. Число полюсов _____ шт.
6. Марка и размер провода _____
7. Масса провода _____ кг
8. Количество витков _____ шт.
9. Класс изоляции _____
10. Выводные концы лудить _____ на L= _____ мм
11. Катушки пропитать в лаке _____
12. Размер сердечника _____

Изм.	Лист	№ докум.	Подп.	Дата	Катушка ГП	Лит.	Масса	Масштаб
Разраб.								
Проб.								
Т.контр.						Лист	Листов	1
И.контр.					ПромЭлектроМаш			
Утв.								